

Cum să citești de 10

Transformă lectura dintr-o temă într-o pasiune!

MARIA IACOB





Pasiune, nu obligație!

Lectura este o modalitate excelentă de a explora lumi noi și de a-ți antrena
imaginația.

Mediul perfect și alegeri istețe

Creează-ți colțul tău!

Alege un loc confortabil, bine luminat și liniștit.

Esențial: Pune telefonul pe modul silențios sau lasă-l în altă cameră pentru a nu rupe firul poveștii.

Explorează-ți pasiunile!

Nu citi doar ce „trebuie”. Aplică **Regula de 50 de pagini**: dacă o carte nu te captivează după primele 50 de pagini, las-o deoparte fără vinovăție.

Fii un cititor activ!



Interacționează

Folosește post-it-uri colorate pentru citate sau cuvinte noi. Dacă e cartea ta, subliniază ideile principale cu creionul.

Pune Întrebări

Oprește-te și gândește-te: „De ce a făcut asta?” sau „Ce urmează?”. Această metodă te ajută să reții acțiunea mult mai ușor.

Construiește un Obicei Fără Stres

Puțin, dar des: Propune-ți 15-20 de minute zilnic (de exemplu, înainte de culcare).

Cartea mereu cu tine: Pune o carte în ghiozdan. Poți citi în autobuz, în pauză sau în timp ce aștepți.

Această strategie transformă momentele „moarte” în aventuri literare constante.



Strategia Lecturii Obligatorii

20

Pagini pe zi

Împarte în „porții” zilnice

Un roman stufoș devine prietenos dacă îl împarți la numărul de zile disponibile. Este mult mai puțin intimidant decât 300 de pagini într-un weekend.

Sfat: Citește un rezumat înainte pentru a înțelege contextul; lectura va deveni mult mai fluidă.


Acceptă Diversitatea

Benzile desenate: O punte excelentă către lectura complexă prin dinamism vizual.

Audiobook-uri: Ascultă povești în timp ce mergi spre școală sau faci curat. Antrenează-ți imaginația auditivă!



Transformă Cititul într-un Joc



Reading Challenge




Citește o carte din anul nașterii tale sau una cu coperta preferată.

Colorful book covers

Monitorizează

Folosește un jurnal de lectură. Sentimentul de mândrie când colorezi o carte terminată este imens.

Vocabularul și Echipa

-  **Bazează-te pe context:** Nu te opri imediat când vezi un cuvânt necunoscut; de cele mai multe ori îi poți intui sensul.
-  **Evită întreruperile:** Notează cuvintele pe un post-it și caută-le în dicționar la finalul capitolului.
-  **Citește „în echipă”:** Alege un coleg cu care să dezbați teoriile despre personaje. Transformă activitatea solitară în interacțiune.


Împărtășește Experiența



Povestește-le tuturor

Când le explici altora ce se întâmplă în poveste, îți fixezi mai bine ideile.

Discută cu familia sau prietenii. S-ar putea să îi convingi și pe ei să descopere lumi noi alături de tine!



” Lectura nu ar trebui să se simtă ca o pedeapsă; este poarta către imaginație nesfârșită.

— Maria Iacob, "Cum să citești de 10"





Ești gata să transformi lectura în pasiune?

Maria Iacob

Ghid practic pentru elevi



Image Sources



https://cdn.shopify.com/s/files/1/0592/9005/8921/files/seuwL_cou17.webp?v=1724726285

Source: shop.kawanishikaban.com



https://media.istockphoto.com/id/2219451261/photo/influencer-walking-in-park-listening-to-music-on-wireless-headphones.jpg?s=612x612&w=0&k=20&c=-XtD0E0rGmyHnvKx_hz8v7H7gu-5iE35YrRovzGmubg=

Source: www.istockphoto.com



https://designerchameleon.com/cdn/shop/collections/Book_Stack_Trackers.png?v=1592332116&width=2000

Source: designerchameleon.com



<https://static.vecteezy.com/system/resources/thumbnails/072/428/599/small/a-stack-of-colorful-folders-in-pastel-shades-neatly-arranged-on-a-wooden-desk-with-a-blurred-modern-office-background-photo.jpeg>

Source: www.vecteezy.com



<https://media.istockphoto.com/id/2187876908/photo/library-girl-and-teacher-with-funny-book-for-laugh-learning-and-knowledge-for-storytelling.jpg?s=612x612&w=0&k=20&c=6EDaELit9uicnZIQ3kokPDRmwcm0gz4f3xPBLPu60XQ=>

Source: www.istockphoto.com

Thumbnail for
www.istockphoto.com